


RACE® EVO



RE1 - 15/0,4

↻ 800-1000 (1.5 Ncm)



RE2 - 25/0,4

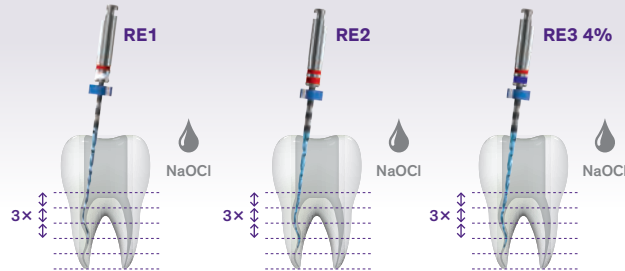


RE3 4% - 30/0,4



RU

- Создайте прямолинейный доступ к корневному каналу.
- Используйте ручной файл ISO 010 для первичного прохождения канала.
- Определите рабочую длину (РД).



- Работайте RACE EVO **осторожными, ключущими движениями по 2-3 мм**, с очень легким апикальным давлением, это позволяет инструменту пассивно продвигаться в канале. После 3х движений извлеките и очистите файл, затем проведите ирригацию канала; проверьте проходимость.
- Используйте **RE1** для создания ковровой дорожки до достижения РД.
- Начните формирование канала с файла **RE2** до достижения РД.
- Используйте **RE3** для формирования и финального апикального препарирования.
При необходимости используйте файлы большего диаметра для апикального расширения.


FKG
swiss endo



- Закончив формирование канала, переходите к процедуре очистки канала.
- Обтурируйте канал гуттаперчей и силером.


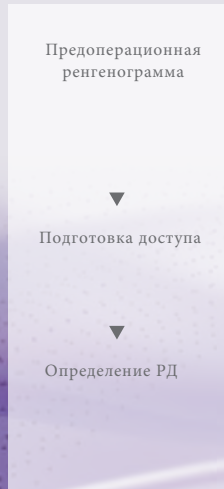


ИНФО

КОВРОВАЯ
ДОРОЖКА

НАЧАЛЬНЫЙ
ФОРМИРУЮ-
ЩИЙ ФАЙЛ

ФИНАЛЬНЫЙ ФОРМИРУЮЩИЙ ФАЙЛ(Ы)



Выбор финального файла(ов) при формировании канала зависит от вашего терапевтического подхода (Конусность 4% или 6%).

